

Disponemos de una amplia gama de portaobjetos de medidas estándar (76x26 mm) y fabricados en vidrio soda, para aplicaciones diagnósticas y de rutina en laboratorios de histología y anatomía patológica. Todos los modelos se suministran en cajas de cartón de 50 unidades selladas en papel de celofán para proteger los portaobjetos contra posibles partículas de abrasión procedentes de la caja.


Nahita offers a wide range of microscope slides of standard size (76x26 mm) and made of soda glass for diagnostic and routine applications in Histology and Anatomical Pathology laboratories. All models are supplied in cardboard boxes of 50 units wrapped and sealed in cellophane film to protect slides against particles from the box.

Estándar | Standard

Marca|Trademark: **Zuzi**

Disponibles con bordes cortados o bordes esmerilados en un ángulo de 90°, estos últimos especialmente recomendados si se trabaja con material infeccioso ya que presentan los bordes mucho más lisos y libres de rebabas minimizando el riesgo de sufrir cortes. Grosor de los portaobjetos de 1 mm.

They are available with cut edges or with smooth and burr-free ground edges with 90° shape; the last ones are specially recommended in case of handling infectious material for increased safety. Slide thickness of 1 mm



Referencia Code	Cantos Edges
30502010	Cortados / Cut
30502020	Esmerilados / Ground

Con banda mate | With frosted band

Marca|Trademark: **Zuzi**

En uno de los extremos presentan una banda mate de vidrio esmerilado para la rotulación y perfecta identificación de las muestras. Bordes esmerilados 90° y grosor de 1 mm.

At one end, the slides present a frosted band made of ground glass to mark and identify samples. Ground edges 90° and thickness of 1 mm.



Referencia Code	Banda mate Frosted band
30502120	20 mm



Con cavidades | With cavities

Marca|Trademark: **Zuzi**

Disponibles con bordes cortados o bordes esmerilados en un ángulo de 90°, estos últimos especialmente recomendados si se trabaja con material infeccioso ya que presentan los bordes mucho más lisos y libres de rebabas minimizando el riesgo de sufrir cortes. Grosor de los portaobjetos de 1 mm.

Available with 1 or 2 cavities for a permanent mounting of thick specimens (insects, minerals) or for diagnostic applications in which visualization of cell or particle suspensions is required. Ground edges 90° and thickness of 1 mm.



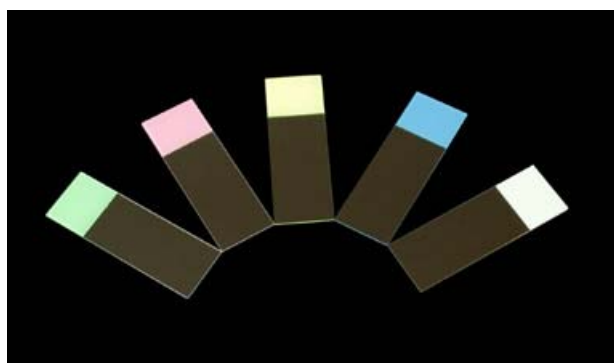
Referencia Code	Nº cavidades Nº cavities	Ø Cavidad Cavity Ø
30502210	1	15 mm
30502220	2	15 mm

Con banda de color | With coloured frosted band

Marca|Trademark: **Zuzi**

Portaobjetos con bandas de rotulación en color blanco, verde, azul, amarillo y rosa. De medidas estándar de 26x76 mm resultan ideales para la clasificación de las muestras mediante código de color según urgencia, técnica de preparación, departamento del que proceden, etc... Presentan los bordes esmerilados y la banda de rotulación de 20 mm. Se suministran en cajas de 50 unidades.

Microscope slides with white, green, blue, yellow and pink coloured frosted band of 20 mm. With a standard size (76x26 mm) these slides are ideal for a colour-coded classification of samples according to urgency, technique, department of origin, etc. All the slides present ground edges and are supplied in boxes of 50 units.



Referencia Code	Color Colour
30502320	Blanco / White
30502321	Azul / Blue
30502322	Verde / Green
30502323	Rosa / Pink
30502324	Amarillo / Yellow



Diagnóstica | Diagnostic


Marca|Trademark: Zuzi

Especialmente diseñados para llevar a cabo técnicas de inmunofluorescencia, presentan un recubrimiento hidrofóbico con 1, 3, 6, 8 ó 10 campos de reacción circulares hidrofílicos que permiten el análisis de un mismo tipo celular con distintos anticuerpos o distintas diluciones del mismo anticuerpo sin peligro de contaminación cruzada. El recubrimiento de los portaobjetos está constituido por una máscara de teflón azul altamente resistente a los disolventes orgánicos y reactivos utilizados en las técnicas histológicas.

Los portaobjetos son de medidas estándar 76x26 mm y presentan bordes esmerilados 90° y banda para rotulación de las muestras de 20 mm.

Specially designed to be used in immunofluorescence techniques, they present a hydrophobic coating with 1, 3, 6, 8 or 10 hydrophilic reaction wells that allow the analysis of a particular cellular type with different antibodies or different dilutions of the same antibody without the risk of cross contamination. The coating is made of a blue teflon mask highly resistant to the organic solvents and reagents used in the histological techniques.

The slides are standard sized (76x26 mm) and present 90° ground edges and a marking band of 20 mm to perfectly identify the samples.



Referencia Code	Nº campos Nº wells	Campos Well Ø	Descripción
30503010	1	6 mm	
30503021	2	11 mm	
30503034	3	14 mm	
30503060	6	8 mm	
30503081	8	9 mm	
30503580	8	6 mm	Numerados / Numbered
30503100	10	5 mm	
30503101	10	8 mm	
30503590	10	6 mm	Numerados / Numbered
30503591	10	8 mm	Numerados / Numbered
30503690	10	7 mm	Numerados sentido horario / Numbered clockwise



De 3 campos para citología | With 3 fields for cytology

Marca|Trademark: Zuzi

Especialmente diseñado para la toma de muestras de citología ginecológica.


Presenta tres campos de 18mm cada uno identificados como V, C y E para las distintas tomas citológicas.

Dispone de una banda de rotulación blanca de 20mm.

Con un tamaño de 26x76mm y borde esmerilado 90° se dispensa en paquetes de 50 unidades

Specially designed for taking cytology samples in gynecology, they present 3 fields of 18 mm each identified as V, C and E for the different samples.

With white marking area of 20 mm, 90° ground edges and a standard size of 26x76 mm. They are supplied in boxes of 50 units.



Referencia	Nº de campos
Code	Nº Fields
30503030	3

De tamaño especial | Special size

Marca|Trademark: Zuzi

Especialmente diseñado para la toma de muestras de citología ginecológica.

Presenta tres campos de 18mm cada uno identificados como V, C y E para las distintas tomas citológicas.

Dispone de una banda de rotulación blanca de 20mm.

Con un tamaño de 26x76mm y borde esmerilado 90° se dispensa en paquetes de 50 unidades

Microscope slides with a special size of 76x50 mm and an approximate thickness of 1 mm. They permit mounting large samples or several tissue sections in the same slide. Available in several formats and supplied in boxes of 50 ready-to-use units.



Referencia	Formato
Code	Format
30502701	Cantos cortados / Cut edges
30502702	Bordes esmerialdos / Ground edges
30502703	Bordes esmerialdos, banda mate Ground edges, frosted band

